

Web口座振替契約受付マニュアル

【STEP1】基本情報入力

①金融機関・手続きの流れを確認

NCT 株式会社エヌ・シー・ティ

Web口座振替契約受付サービス

ご利用案内 > 基本情報入力 > 入力内容確認 > メール送信

ご利用可能金融機関

・三菱UFJ銀行	・みずほ銀行	・三井住友銀行	・りそな銀行/埼玉りそな銀行
・auじぶん銀行	・PayPay銀行	・楽天銀行	・住信SBIネット銀行
・ソニー銀行	・セゾン銀行	・イオン銀行	・ゆうちょ銀行
・地方銀行	・信用金庫		→詳細はこちら

お手続きの流れ

お申込みから口座登録までの流れ

STEP1 基本情報入力
お申込者（口座名義人）の氏名、生年月日、メールアドレスを入力します。

STEP2 メール受信
入力したメールアドレスに金融機関選択サイトのURLとパスワードのメールが2通届きます。
(info@nekonet.co.jpより送信されます)

STEP3 金融機関選択
金融機関選択サイトにログイン後、金融機関の選択、口座情報を入力します。
※金融機関サイトへは別ウィンドウで遷移します。

STEP4 金融機関サイトのお手続き
各金融機関の案内に従ってお手続きしてください。（預金通帳が必要な場合があります）
金融機関によっては、最後の完了画面で「収納機関へ戻る」等のボタンが表示されますので、必ずボタンを押してください。押さないでブラウザを閉じて（「X」を押下して）しまいますと、正常に完了しませんので、ご注意ください。

STEP5 登録完了
正常に完了しましたら、登録完了メールがご登録頂いたメールアドレスに届きます。

③お客様番号・口座情報を入力

NCT 株式会社エヌ・シー・ティ

Web口座振替契約受付サービス

ご利用案内 > 基本情報入力 > 入力内容確認 > メール送信

基本情報入力

お申込者（口座名義人）の情報を入力してください。
※口座名義人ご本人の情報を入力してください。
※氏名がアルファベット表記の方は、全角アルファベットで申込者氏名（漢字）を入力してください。

※当サイトで使用できない文字について

↓NCTのお客様番号(6桁)

■ お客様番号【必須】	半角数字
■ 申込者氏名（漢字）【必須】	全角
■ 申込者氏名（カナ）【必須】	全角カナ
■ 申込者生年月日【必須】	年 月 日
■ 申込者メールアドレス【必須】	同一のアドレスを再入力してください

戻る 次へ

②個人情報保護方針・注意事項を確認

2か所✓を入れて「次へ」
必ず「口座名義人」が手続きしてください

個人情報保護方針

当社（収納機関）は、「Web口座振替契約受付サービス」のお申込みをいただく際、お申込者（口座名義人）よりご提供いただく個人情報につきましては、以下の通り個人情報の保護に関する法律（平成15年法律第57号。以下「個人情報保護法」という。）をはじめとする個人情報に関する法令およびその他の規範を遵守します。

1. 個人情報の取得および利用目的（利用目的）
当社（収納機関）は、各種代金の口座振替・自動払込手続を行うため、お申込者の個人情報を取得します。また、上記業務を円滑に進めるため、口座振替の事務処理を行う取納代行会社、情報処理会社等に業務の一部を委託します。その際、当社（収納機関）からこれらの委託先に必要な範囲で個人情報を提供します。

2. NCT規約とお支払者（口座名義人）が異なる場合は、NCT規約とお支払者との合意の上で手続きを進めていることを確認し申し込みます。NCT規約とお支払者との間で生じた紛争については、NCTは一切責任を負いません。

3. 各セッションにおいて、15分操作されなければタイムアウトになりますので、ご注意ください。

4. ブラウザの戻る、進む、再読み込みボタンは使用しないでください。必ず画面内のボタンを使用してください。

5. info@nekonet.co.jpよりメールが2通送信されますので、受信できる設定をしてください。

6. info@nekonet.co.jpよりメールが2通送信されますので、受信できる設定をしてください。

個人情報保護方針の内容に同意する

注意事項

1. 必ず、口座名義人ご本人がお手続きしてください。

2. NCT規約とお支払者（口座名義人）が異なる場合は、NCT規約とお支払者との合意の上で手続きを進めていることを確認し申し込みます。NCT規約とお支払者との間で生じた紛争については、NCTは一切責任を負いません。

3. 各セッションにおいて、15分操作されなければタイムアウトになりますので、ご注意ください。

4. ブラウザの戻る、進む、再読み込みボタンは使用しないでください。必ず画面内のボタンを使用してください。

5. info@nekonet.co.jpよりメールが2通送信されますので、受信できる設定をしてください。

6. info@nekonet.co.jpよりメールが2通送信されますので、受信できる設定をしてください。

注意事項の内容に同意する

戻る 次へ

④入力内容を確認し「メール送信」

NCT 株式会社エヌ・シー・ティ

Web口座振替契約受付サービス

ご利用案内 > 基本情報入力 > 入力内容確認 > メール送信

入力内容確認

入力内容をご確認ください。

委託者名：株式会社エヌ・シー・ティ
お客様番号：[]

■ 申込者氏名（漢字）	[]
■ 申込者氏名（カナ）	[]
■ 申込者生年月日	[]
■ 申込者メールアドレス	[]

注意事項

当画面を印刷、もしくはスクリーンショットを取得してください。

※印刷に関する注意事項
※メール受信についての注意

上記内容で間違いなければ、「メール送信」ボタンを押してください。

戻る 印刷 メール送信

Web口座振替契約受付マニュアル

【STEP2】メール送受信

⑤メール送信(2通送信されます)

NCT 株式会社エヌ・シー・ティ

Web口座振替契約受付サービス

ご利用案内 > 基本情報入力 > 入力内容確認 > メール送信

✉ メールを送信しました

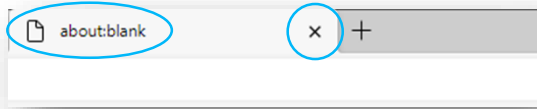
「金融機関選択サイト」をご案内するメールを2通送信しました。
(1通目: 金融機関選択サイトURLとログインする為のお客様番号、2通目: ログインパスワード)

- 1.メール内のURLをクリックして金融機関選択サイトへ接続します。
- 2.1通目に記載されているログイン用のお客様番号、2通目に記載されているログインパスワードでログインします。
- 3.画面の案内に則って、手続を進めてください。

この画面では、手続はまだ完了していません。

閉じる

「about:blank」が出たら「×」で閉じる



【STEP3】金融機関サイト

⑦【メール2通目】パスワード

1通目のURLをクリックした後の画面で入力

★【Web口座振替受付】金融機関選択画面のご案内②

差出人 : 株式会社エヌ・シー・ティ <info@nekonet.co.jp>
送信日時 : ██████████
To : ██████████

和島 太郎 様

『【Web口座振替受付】金融機関選択画面のご案内』でご案内したURLにログインするパスワードをご案内します。

パスワード: ██████████ ★2

※本メールに覚えのない場合、本メールを破棄してください。
※ご不明点や質問がございましたら、下記お問い合わせ窓口までご連絡ください。

株式会社エヌ・シー・ティ お客様サービス部
フリーコール: 0120-080-009 音声案内【2】
受付時間: 平日9:30~17:30

※このメールは送信専用のため、返信はできません。

⑥【メール1通目】手続き用URL

内容を確認しURLをクリックする

★【Web口座振替受付】金融機関選択画面のご案内①

差出人 : 株式会社エヌ・シー・ティ <info@nekonet.co.jp>
送信日時 : ██████████
To : ██████████

和島 太郎 様

この度は口座振替のお申し込みを頂き、誠にありがとうございます。
以下のURLより、口座振替のお手続きをお願いいたします。

※ログインに必要なパスワードは、別メールにてお知らせ致します。
※このURLの有効期限は、メール送信時より24時間となります。
URLが無効となった場合には、再度弊社サイトから手続きしてください。

https://web-koufuri.test.data-sec-sv.com/webgw_ml/login.action?rn=2FhuDURLr7ddcf4Vpfk

お客様番号: ██████████ ★1

お手続の流れ

- ①上記URLをクリックして、金融機関選択サイトのログイン画面へアクセスします。
- ②上記「お客様番号」と別メールでご案内する「パスワード」を入力してログインします。
- ③Web口座振替受付サービスでの入力内容を確認して「次へ」を押します。
- ④口座振替を申込み金融機関を選択します。
- ⑤画面に表示された内容を入力します。
(入力内容は選択された金融機関によって異なります)
- ⑥入力内容確認画面で「金融機関へ」を押して、金融機関サイトへ移動し、金融機関サイトの案内に従って、手続を進めてください。

※本メールに覚えのない場合、本メールを破棄してください。
※ご不明点や質問がございましたら、下記お問い合わせ窓口までご連絡ください。

株式会社エヌ・シー・ティ お客様サービス部
フリーコール: 0120-080-009 音声案内【2】
受付時間: 平日9:30~17:30

※このメールは送信専用のため、返信はできません。

⑧金融機関選択サイトへログイン

お客様番号…⑥のメールに記載の数字6桁
パスワード…⑦のメールに記載のパスワード
を入力し「ログイン」

NCT 株式会社エヌ・シー・ティ

ログイン

ログインしてください。

お客様番号: ★1 ⑥のメール記載のお客様番号を入力

パスワード: ★2 ⑦のメール記載のパスワードを入力

ログイン

注意事項

- ・パスワード入力は、大文字と小文字を区別します。
- ・パスワードを忘れてしまった場合はもう一度新規登録手続を行ってください。
- ・お客様番号を忘れてしまった場合は、サービス提供会社様にお問合せください。
- ・ブラウザの「更新」や「戻る」ボタンを押すとエラーになる場合があります。
- ・エラーが発生した場合は、お手数ですが手続をやり直してください。

MUFG
三菱UFJファクター株式会社

Web口座振替契約受付マニュアル

【STEP4】金融機関サイトでのお手続き

⑨金融機関を選択

NCT 株式会社エヌ・シー・ティ
お客様情報確認 > 金融機関選択

金融機関選択

ブラウザの「戻る」や「×」ボタンは使わないでください。
お手続きが正常に完了しない場合があります。

ご利用になる金融機関を選択してください。

三菱UFJ銀行
みずほ銀行
三井住友銀行
りそな銀行
埼玉りそな銀行

上記以外の金融機関をご利用になる場合、以下よりご利用の金融機関をお選びください。

[信用金庫はこちら](#) [JAバンク 農業協同組合はこちら](#)

利用可能金融機関一覧

ア行	+
カ行	+
サ行	+
タ行	-

東北銀行
東邦銀行
筑波銀行
千葉銀行
千葉興業銀行
第四北越銀行

⑩口座名義人(全角カナ)を入力し「次へ」

NCT 株式会社エヌ・シー・ティ
お客様情報確認 > 金融機関選択 > 口座情報入力

口座情報入力

ブラウザの「戻る」や「×」ボタンは使わないでください。
お手続きが正常に完了しない場合があります。

お引落口座の情報を入力し、「次へ」ボタンを押してください。以下の入力項目については、キャッシュカードまたは通帳をご参照ください。

金融機関名	██████████
口座名義人	セイ <input type="text" value="例)コウザ"/> メイ <input type="text" value="例)タロウ"/>

[戻る](#) [中止する](#) [次へ](#)

⑪お客様情報を確認し「次へ」

NCT 株式会社エヌ・シー・ティ
お客様情報確認

お客様情報確認

以下の情報に誤りがなければ、「次へ」ボタンを押して、申込お手続きを開始してください。

お客様番号	██████████
契約者氏名	██████████
メールアドレス	██████████ ※メールアドレスは自動反映

[中止する](#) [次へ](#)

⑫入力内容を確認し「金融機関へ」

NCT 株式会社エヌ・シー・ティ
お客様情報確認 > 金融機関選択 > 口座情報入力 > 金融機関選択

金融機関でお手続きを進めてください

各金融機関のお申し込みページでは、「通知」「送信」「収納機関に戻る」など最終ページに表示されるボタンを必ず押下してください。お手続きが正常に完了しない場合があります。

以下の内容でよろしければ、「金融機関へ」ボタンを押して、金融機関のお申込画面に進んでください。

お客様番号	██████████
契約者氏名	██████████
メールアドレス	██████████
金融機関名	██████████
口座名義人	██████████

これより先は、██████████ サイトへ遷移します。
██████████ サイトで登録を完了させるには、最後に必ず「収納機関に戻る」ボタンを押してください。
押さなかった場合、お手続き内容が弊社に伝わらず、口座振替のお手続きが完了しません。

[戻る](#) [中止する](#) [金融機関へ](#)

⑬金融機関サイトでのお手続き

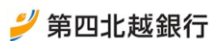
選択した金融機関サイトへ遷移します
画面に従ってお手続きをお願いします

入力途中や入力完了後は、必ず画面内のボタンを押してください。
ブラウザを「×」を押して閉じると、処理が正常に完了しない場合があります。

金融機関ごとの登録マニュアル(抜粋)

第四北越銀行 1/2

①利用規約を確認し同意する



Web口座振替受付サービス



【重要】不正にポップアップ画面を表示させる等によって、認証情報を盗み取ろうとする犯罪にご注意ください。

本サービスにより、口座振替の申込手続きがオンラインで完了します。
お手続きを進めるには、利用規定をご確認いただき、「同意する」ボタンを押してください。

利用規定

利用規定のダウンロード (PDF形式)


利用規定

同意しない

同意する

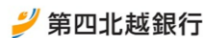
ご注意

本サービスでは、ブラウザの「戻る」「進む」「更新」ボタンを使うとお手続きを正常に完了することができません。
お手続きが完了するまでは、各画面に表示されるボタンを必ず押してください。



PDF形式のファイルをご覧いただくには、アドビシステムズ社が配布しているAdobe® Reader® (無償) が必要です。
お持ちでない方はこちらからダウンロードしてください。

③「口座番号」を入力



Web口座振替受付サービス



● 口座振替を申込み収納機関

収納機関名 株式会社 エヌ・シー・ティ

以下の項目を全て入力または選択してください。

● お客様口座情報

支店名 [支店コード] 長岡営業部[431]

預金種目 普通

口座番号をソフトウェアキーボード入力または
是直接入力してください。

1	2	3
4	5	6
7	8	9
0	消去	

口座番号
(半角数字)

②「支店コード」を入力



Web口座振替受付サービス



● 口座振替を申込み収納機関

収納機関名 株式会社 エヌ・シー・ティ

口座振替を申込みお客様口座の支店を選択します。
支店コードまたは支店名による検索をご利用いただけます。

● お客様口座情報

支店コード検索

支店コード
※支店コードを半角3桁で入力してください。

検索

支店名
※支店名を押下してください。

④「生年月日」を入力

本人確認のため必ず入力してください。

● 本人確認

西暦で入力してください。
(入力例)
口座名義人生年月日
(半角数字) 1980年4月1日 ⇒ 19800401

画像に表示された数字を入力してください。

以上の内容でよろしければ、「進む」ボタンを押してください。

戻る

中止

進む

金融機関ごとの登録マニュアル(抜粋)

第四北越銀行 2/2

⑤登録内容の確認

Web口座振替受付サービス



以下の内容でよろしければ、「進む」ボタンを押してください。

- 口座振替を申込み収納機関
 - 収納機関名 株式会社 エヌ・シー・ティ
- お客様口座情報
 - 支店名 [支店コード] 長岡営業部[431]
 - 預金種目 普通
 - 口座番号 [REDACTED]
 - 口座名義人名 [REDACTED]
- 本人確認
 - 口座名義人生年月日 [REDACTED]

戻る 中止 **進む**

⑥キャッシュカードの暗証番号を入力

本人確認のため必ず入力してください。

- 本人確認
 - キャッシュカードの暗証番号をソフトウェアキーボードで入力してください。

1	2	3
4	5	6
7	8	9
0	消去	

画像に表示された数字を入力してください。

835877

以上の内容でよろしければ、「進む」ボタンを押してください。

中止 **進む**

⑦最終確認→申込へ

Web口座振替受付サービス



以下の内容でよろしければ、「口座振替申込」ボタンを押してください。

- 口座振替を申込み収納機関
 - 収納機関名 株式会社 エヌ・シー・ティ
- お客様口座情報
 - 支店名 [支店コード] 長岡営業部[431]
 - 預金種目 普通
 - 口座番号 [REDACTED]
 - 口座名義人名 [REDACTED]
- 本人確認
 - キャッシュカードの暗証番号 ****

戻る 中止 **口座振替申込**

⑧金融機関選択サイトの画面が開く

NCT 株式会社エヌ・シー・ティ

金融機関選択 > 口座情報入力 > 金融機関選択 > 完了

完了

口座振替の申込が手続きが完了しました。

MUFG
三菱UFJファイナンス株式会社

⑨受付完了メールが届く(即時)

★【Web口座振替受付】受付完了のご連絡

差出人 : 株式会社エヌ・シー・ティ <info@nekonet.co.jp>

送信日時 : [REDACTED]

To : [REDACTED]@nct9.co.jp

様

口座振替のお申し込みを頂き、誠にありがとうございます。
金融機関での口座振替登録が正常に完了しましたことを確認しましたので、ご連絡します。

※本メールに覚えのない場合、本メールを破棄してください。
※ご不明点や質問がございましたら、下記お問い合わせ窓口までご連絡ください。
※ご登録いただきました口座情報は口座振替処理以外では使用することはありません。

株式会社エヌ・シー・ティ お客様サービス部
フリーコール：0120-080-009 音声案内【2】
受付時間：平日9:30～17:30

※このメールは送信専用のため、返信はできません。