

Web口座振替契約受付マニュアル

【STEP1】基本情報入力

①金融機関・手続きの流れを確認

NCT 株式会社エヌ・シー・ティ

Web口座振替契約受付サービス

ご利用案内 > 基本情報入力 > 入力内容確認 > メール送信

ご利用可能金融機関

- 三菱UFJ銀行
- auじぶん銀行
- ソニー銀行
- 地方銀行
- みずほ銀行
- PayPay銀行
- セゾン銀行
- 信用金庫
- 三井住友銀行
- 楽天銀行
- イオン銀行
- りそな銀行/埼玉りそな銀行
- 住信SBIネット銀行
- ゆうちょ銀行
- [詳細はこちら](#)

お手続きの流れ

お申込みから口座登録までの流れ

STEP1 基本情報入力
お申込者（口座名義人）の氏名、生年月日、メールアドレスを入力します。

STEP2 メール受信
入力したメールアドレスに金融機関選択サイトのURLとパスワードのメールが2通届きます。
(info@nekonet.co.jpより送信されます)

STEP3 金融機関選択
金融機関選択サイトにログイン後、金融機関の選択、口座情報を入力します。
※金融機関サイトへは別ウィンドウで遷移します。

STEP4 金融機関サイトのお手続き
各金融機関の案内に従ってお手続きしてください。（預金通帳が必要な場合があります）
金融機関によっては、最後の完了画面で「収納機関へ戻る」等のボタンが表示されますので、必ずボタンを押してください。押さないでブラウザを閉じて「×」を押下してしまうと、正常に完了しませんので、ご注意ください。

STEP5 登録完了
正常に完了しましたら、登録完了メールがご登録頂いたメールアドレスに届きます。

③お客様番号・口座情報を入力

NCT 株式会社エヌ・シー・ティ

Web口座振替契約受付サービス

ご利用案内 > 基本情報入力 > 入力内容確認 > メール送信

基本情報入力

お申込者（口座名義人）の情報を入力してください。
※口座名義人ご本人の情報を入力してください。
※氏名がアルファベット表記の方は、全角アルファベットで申込者氏名（漢字）を入力してください。

※当サイトで使用できない文字について

↓NCTのお客様番号(6桁)

■ お客様番号【必須】 半角数字
収納機関（お申し込み先）から指定された番号を入力してください

■ 申込者氏名（漢字）【必須】 全角

■ 申込者氏名（カナ）【必須】 全角カナ

■ 申込者生年月日【必須】 年 月 日

■ 申込者メールアドレス【必須】
同一のアドレスを再入力してください

戻る 次へ

②個人情報保護方針・注意事項を確認

2か所✓を入れて「次へ」
必ず「口座名義人」が手続きしてください

NCT 株式会社エヌ・シー・ティ

Web口座振替契約受付サービス

ご利用案内 > 基本情報入力 > 入力内容確認 > メール送信

個人情報保護方針

当社（収納機関）は、「Web口座振替契約受付サービス」のお申込みをいただく際、お申込者（口座名義人）よりご提供いただく個人情報につきましては、以下の通り個人情報の保護に関する法律（平成15年法律第57号、以下「個人情報保護法」という。）をはじめとする個人情報に関する法令およびその他の規範を遵守します。

1. 個人情報の取得および利用目的
(利用目的)
当社（収納機関）は、各種代金の口座振替・自動払込手続を行うため、お申込者の個人情報を取得します。また、上記業務を円滑に進めるため、口座振替の事務処理を行う収納代行業社、債権処理会社等に業務の一部を委託します。その際、当社（収納機関）からこれらの委託先に必要な範囲で個人情報を提供します。

✓ 個人情報保護方針の内容に同意する

注意事項

1. 必ず、口座名義人ご本人がお手続きしてください。
2. NCT契約者とお支払者（口座名義人）が異なる場合は、NCT契約者とお支払者とは合意の上で手続きを進めていることを確認し申し込みます。NCT契約者とお支払者との間で生じた紛争については、NCTは一切責任を負いません。
3. ...
4. 各セッションにおいて、15分操作されない場合はタイムアウトになりますので、ご注意ください。
5. ブラウザの戻る、進む、再読み込みボタンは使用しないでください。必ず画面内のボタンを使用してください。
6. info@nekonet.co.jpよりメールが2通送信されますので、受信できる設定をしてください。

✓ 注意事項の内容に同意する

戻る 次へ

④入力内容を確認し「メール送信」

NCT 株式会社エヌ・シー・ティ

Web口座振替契約受付サービス

ご利用案内 > 基本情報入力 > 入力内容確認 > メール送信

入力内容確認

入力内容をご確認ください。
委託者名：株式会社エヌ・シー・ティ
お客様番号：

■ 申込者氏名（漢字）

■ 申込者氏名（カナ）

■ 申込者生年月日

■ 申込者メールアドレス

注意事項

当画面を印刷、もしくはスクリーンショットを取得してください。

※印刷に関する注意事項
※メール受信についての注意

上記内容で間違いなければ、「メール送信」ボタンを押してください。

戻る 印刷 メール送信

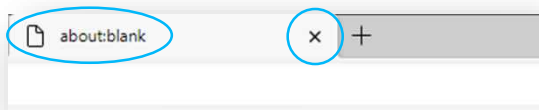
Web口座振替契約受付マニュアル

【STEP2】メール送受信

⑤メール送信(2通送信されます)



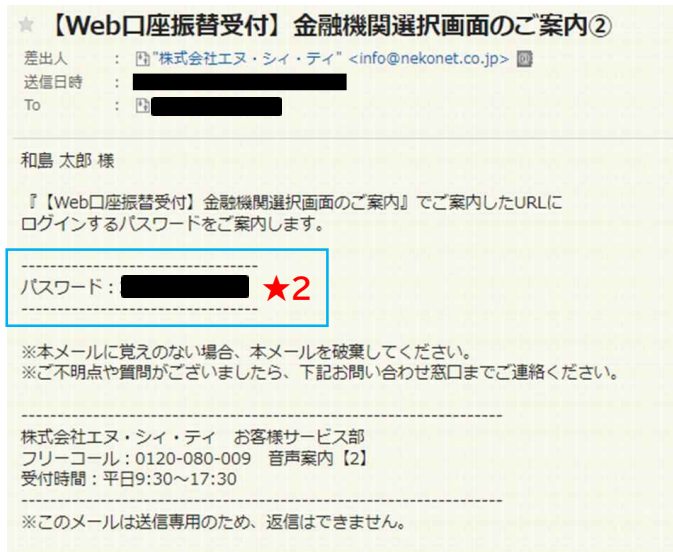
「about:blank」が出たら「×」で閉じる



【STEP3】金融機関サイト

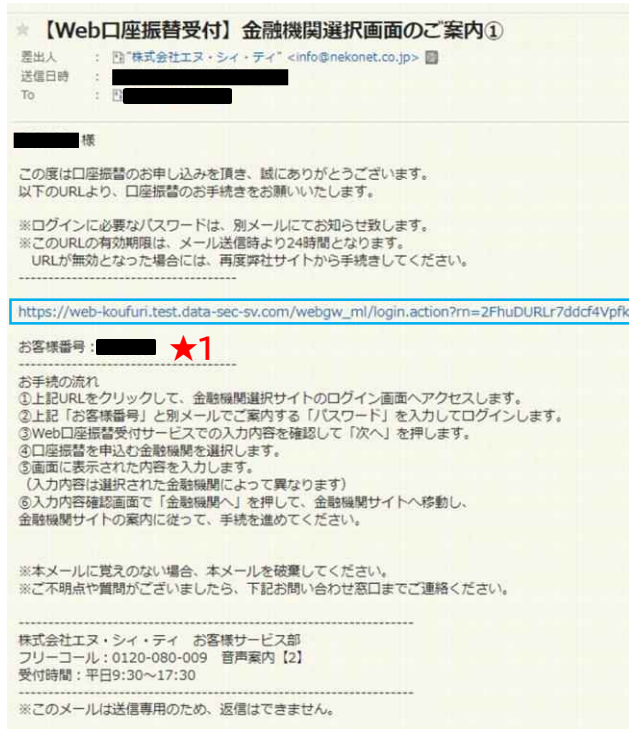
⑦【メール2通目】パスワード

1通目のURLをクリックした後の画面で入力



⑥【メール1通目】手続き用URL

内容を確認しURLをクリックする



⑧金融機関選択サイトへログイン

お客様番号…⑥のメールに記載の数字6桁
パスワード…⑦のメールに記載のパスワード
を入力し「ログイン」



Web口座振替契約受付マニュアル

【STEP4】金融機関サイトでのお手続き

⑨金融機関を選択

NCT 株式会社エヌ・シー・ティ
お客様情報確認 > 金融機関選択

金融機関選択

ブラウザの「戻る」や「×」ボタンは使わないでください。
お手続きが正常に完了しない場合があります。

ご利用になる金融機関を選択してください。

三菱UFJ銀行
みずほ銀行
三井住友銀行
りそな銀行
埼玉りそな銀行

上記以外の金融機関をご利用になる場合、以下よりご利用の金融機関をお選びください。

信用金庫はこちら **J Aバンク 農業協同組合はこちら**

利用可能金融機関一覧

ア行	+
カ行	+
サ行	+
タ行	-

東北銀行
東邦銀行
筑波銀行
千葉銀行
千葉興業銀行
第四北越銀行

⑩口座名義人(全角カナ)を入力し「次へ」

NCT 株式会社エヌ・シー・ティ
お客様情報確認 > 金融機関選択 > 口座情報入力

口座情報入力

ブラウザの「戻る」や「×」ボタンは使わないでください。
お手続きが正常に完了しない場合があります。

お引落口座の情報を入力し、「次へ」ボタンを押してください。以下の入力項目については、キャッシュカードまたは通帳をご参照ください。

金融機関名	██████████
口座名義人	セイ <input type="text" value="例)コウザ"/> メイ <input type="text" value="例)タロウ"/>

戻る **中止する** **次へ**

⑪お客様情報を確認し「次へ」

NCT 株式会社エヌ・シー・ティ
お客様情報確認

お客様情報確認

以下の情報に誤りがなければ、「次へ」ボタンを押して、申込お手続きを開始してください。

お客様番号	██████████
契約者氏名	██████████
メールアドレス	██████████ ※メールアドレスは自動反映

中止する **次へ**

⑫入力内容を確認し「金融機関へ」

NCT 株式会社エヌ・シー・ティ
お客様情報確認 > 金融機関選択 > 口座情報入力 > 金融機関選択

金融機関でお手続きを進めてください

各金融機関のお申し込みページでは、「通知」「送信」「収納機関に戻る」など最終ページに表示されるボタンを必ず押下してください。お手続きが正常に完了しない場合があります。

以下の内容でよろしければ、「金融機関へ」ボタンを押して、金融機関のお申込画面に進んでください。

お客様番号	██████████
契約者氏名	██████████
メールアドレス	██████████
金融機関名	██████████
口座名義人	██████████

これより先は、██████████ サイトへ遷移します。
サイト上で登録を完了させるには、最後に必ず「収納機関に戻る」ボタンを押してください。
押さなかった場合、お手続き内容が弊社に伝わりず、口座振替のお手続きが完了しません。

戻る **中止する** **金融機関へ**

⑬金融機関サイトでのお手続き

選択した金融機関サイトへ遷移します
画面に従ってお手続きをお願いします

入力途中や入力完了後は、必ず画面内のボタンを押してください。
ブラウザを「×」を押して閉じると、処理が正常に完了しない場合があります。

金融機関ごとの登録マニュアル(抜粋)

ゆうちょ銀行 1/3

①同意事項を確認し同意する

ゆうちょ銀行

口座振替受付サービス (WEB受付方式)



【重要】不正にポップアップ画面を表示させる等によって、認証情報を盗み取るような犯罪にご注意ください。

本サービスにより、自動払込みの申込手続がオンラインで完了します。
お手続きを進めるには、以下の規定をご確認いただき、「同意する」ボタンを押してください。

同意事項

利用規定のダウンロード (PDF形式)

同意事項

同意しない 同意する

ご注意

本サービスでは、ブラウザの「戻る」「進む」「更新」ボタンを使うとお手続きを正常に完了することができません。
お手続きが完了するまでは、各画面に表示されるボタンを必ず押してください。

PDF形式のファイルをご覧いただくには、アドビシステムズ社が配布しているAdobe® Reader® (無償) が必要です。
お持ちでない方はこちらからダウンロードしてください。

②記号を入力 ※5桁のうち中央3桁

ゆうちょ銀行

口座振替受付サービス (WEB受付方式)



●自動払込みを申し込む収納機関

収納機関名 三菱UFJファクター株式会社

自動払込みを申し込むお客様の口座情報を入力し、「進む」ボタンを押してください。

●お客様の口座情報

記号
(半角数字3桁)

■注意事項■
キャッシュカードや通帳をご確認いただき、
記号 (5桁) のうち、先頭の1と末尾の0を除いた3桁を入力してください。
(入力例)
19870 ⇒ 987

1 0

戻る 中止 進む

③番号を入力 ※末尾1桁は入力しない

ゆうちょ銀行

口座振替受付サービス (WEB受付方式)



●自動払込みを申し込む収納機関

収納機関名 三菱UFJファクター株式会社

以下の項目をすべて入力または選択してください。

●お客様の口座情報

記号

■注意事項■
キャッシュカードや通帳をご確認いただき、
番号 (2桁～8桁) のうち、末尾の1を除いた
番号を入力してください。
キャッシュカード上の記号と番号の間に
「-」(ハイフン) に囲まれた数字がある場
合は、その数字は除いて入力してください。
(記入例)
19870-1-12345671の場合
⇒ 1234567
※ソフトウェアキーボードを使用して入力可
きます。

番号
(半角数字)

1 2 3
4 5 6
7 8 9
0 消去

1

口座名義人名

④本人確認 ※生年月日・電話番号

本人確認のため必ず入力してください。

●お客様の情報

口座名義人生年月日
(半角数字)

西暦で入力してください。
(入力例)
1980年4月1日 ⇒ 19800401

●お客様の電話番号

口座登録電話番号
(半角数字/ハイフンなし)

口座にご登録いただいている電話番号を入力
してください。
(ご利用不可の電話番号)
0120/0570/3桁番号 (緊急通報) /国際電話

以上の内容でよろしければ、「進む」ボタンを押してください。

戻る 中止 進む

金融機関ごとの登録マニュアル(抜粋)

ゆうちょ銀行 2/3

⑤入力内容を確認

ゆうちょ銀行

口座振替受付サービス (WEB受付方式)

利用規定確認 口座情報確認 本人確認 口座振替申込 完了

以下の内容でよろしければ、「進む」ボタンを押してください。

● 自動払込みを申し込む取納機関

取納機関名 三菱UFJファクター株式会社

● お客さまの口座情報

記号 [REDACTED]

番号 [REDACTED]

口座名義人名 [REDACTED]

● お客さま情報

口座名義人生年月日 [REDACTED]

● お客さまの電話番号

口座登録電話番号 [REDACTED]

戻る 中止 **進む**

⑥本人確認の通知方法を選択

利用規定確認 口座情報確認 本人確認 口座振替申込 完了

口座登録電話番号にワンタイムパスワードを通知します。
通知方法を選択し、「進む」ボタンを押してください。

● 通知方法選択

通知方法

SMS認証
口座登録電話番号にショートメッセージにてワンタイムパスワードを通知し、認証を行います。口座登録電話番号でSMSをご利用できない場合は自動音声認証を選択してください。

自動音声認証
口座登録電話番号に自動音声にてワンタイムパスワードを通知し、認証を行います。

中止

進む

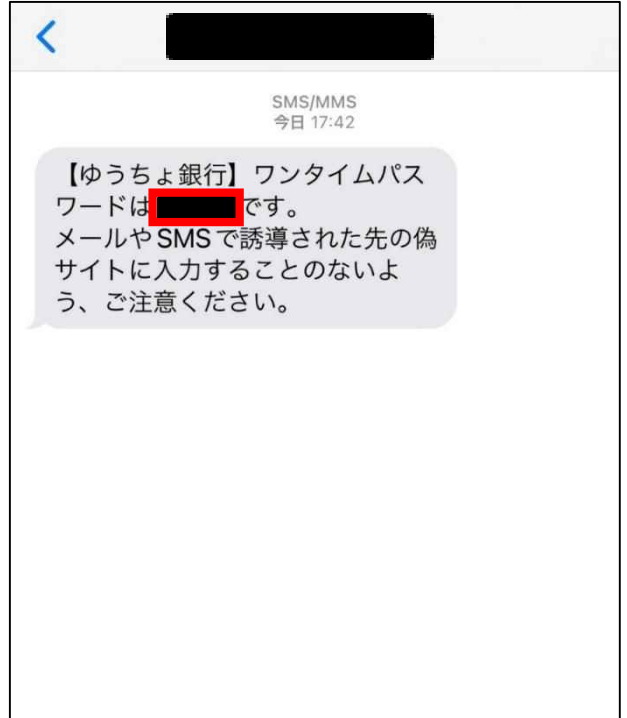
利用規定確認 口座情報確認 本人確認 口座振替申込 完了

「進む」ボタン押下後、以下のご連絡先にSMSにてワンタイムパスワードを通知致します。
お客さまの電話番号： [REDACTED]

中止

進む

⑦⑥で入力した電話に電話またはSMSでワンタイムパスワードが届く



⑧⑦のワンタイムパスワードを入力

利用規定確認 口座情報確認 本人確認 口座振替申込 完了

● お客さまの電話番号

口座登録電話番号 ***** [REDACTED]

本人確認のため必ず入力してください。

● 本人確認

ワンタイムパスワード

お知らせしたワンタイムパスワードをソフトウェアキーボードで入力してください。

1 2 3
4 5 6
7 8 9
0 消去

[REDACTED]

以上の内容でよろしければ、「進む」ボタンを押してください。

中止

進む

金融機関ごとの登録マニュアル(抜粋)

ゆうちょ銀行 3/3

⑨キャッシュカードの暗証番号を入力

利用規定確認 口座情報確認 本人確認 口座振替申込 完了

● 自動払込みを申し込む収納機関

収納機関名 三菱UFJファクター株式会社

● お客さまの口座情報

記号 [REDACTED]

番号 [REDACTED]

口座名義人名 [REDACTED]

本人確認のため必ず入力してください。

● お客さま情報

キャッシュカードの暗証番号を入力してください。
※ソフトウェアキーボードを使用して入力できます。

キャッシュカードの暗証番号

1	2	3
4	5	6
7	8	9
0	消去	

以上の内容でよろしければ、「進む」ボタンを押してください。

中止

進む

⑩入力項目の最終確認→申込へ

利用規定確認 口座情報確認 本人確認 口座振替申込 完了

以下の内容でよろしければ「口座振替申込」ボタンを押してください。自動払込みの申込みを承ります。受付結果については次の画面でご確認ください。

● 自動払込みを申し込む収納機関

収納機関名 三菱UFJファクター株式会社

● お客さまの口座情報

記号 [REDACTED]

番号 [REDACTED]

口座名義人名 [REDACTED]

● お客さま情報

キャッシュカードの暗証番号 ****

戻る

中止

口座振替申込

⑪受付完了(金融機関選択サイトへ遷移)

NCT 株式会社エヌ・シー・ティ

金融機関選択 > 口座情報入力 > 金融機関遷移 > 完了

完了

口座振替の申込手続きが完了しました。

受付完了メールが届く

★【Web口座振替受付】受付完了のご連絡

差出人 : NCT株式会社エヌ・シー・ティ <info@nekonet.co.jp>
送信日時 : [REDACTED]
To : [REDACTED]

[REDACTED] 様

口座振替のお申し込みを頂き、誠にありがとうございます。
金融機関での口座振替登録が正常に完了しましたことを確認しましたので、ご連絡します。

※本メールに覚えのない場合、本メールを破棄してください。
※ご不明点や質問がございましたら、下記お問い合わせ窓口までご連絡ください。
※ご登録いただきました口座情報は口座振替処理以外では使用することはありません。

株式会社エヌ・シー・ティ お客様サービス部
フリーコール：0120-080-009 音声案内【2】
受付時間：平日9:30～17:30

※このメールは送信専用のため、返信はできません。

⑫登録エラーの場合

NCT 株式会社エヌ・シー・ティ

金融機関選択 > 口座情報入力 > 金融機関遷移 > エラー

エラー

口座振替の申込お手続き中にエラーが発生しました。

お手数ですが、案内メールの発行からやり直してください。

←※登録画面からやり直し

ゆうちょ銀行

口座振替受付サービス (WEB受付方式)

お取扱できませんでした。お手数ですが、取扱金融機関まで連絡をお願いします。
【T062G97W】

「収納機関に戻る」ボタンを必ず押してください。

収納機関に戻る

【ゆうちょ銀行からのご連絡】

ゆうちょ銀行Webサイトでエラー理由と対応方法をご確認いただけます。
「T」から始まるエラーコードをお控えいただき、以下のページでご確認ください。

■よくあるご質問 (送金・決済・決済サービス)
Q 自動払込みの申し込み (Web受付) を行ったが、エラーになってしまう。どうすればいいですか。

【お客さまのお問い合わせ先】

ゆうちょコールセンター
0120-108-420 (通話料無料)
【受付時間】

ゆうちょ銀行Webサイトのお問い合わせページでご確認ください。

※携帯電話等からも通話料無料でご利用いただけます。

※IP電話等一部ご利用いただけない場合があります。